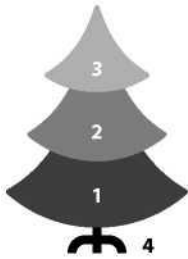


TAŠKA NA STROMEČKY

0685

Jak uložit vánoční stromeček?

Ujistěte se, že stromeček je rozložený na jednotlivé části a větvičky složené.



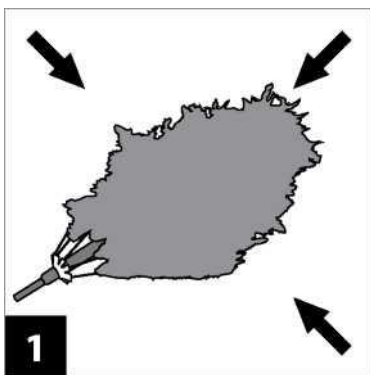
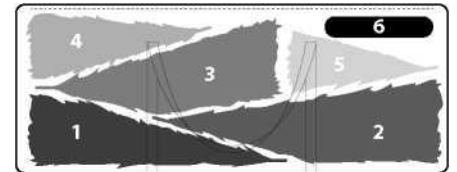
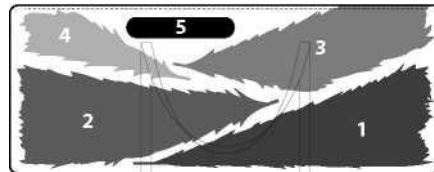
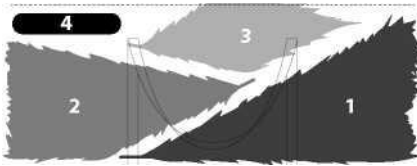
Tří dílný stromeček



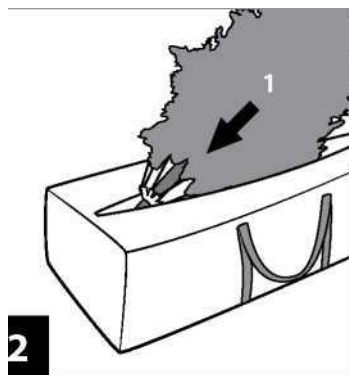
Čtyř dílný stromeček



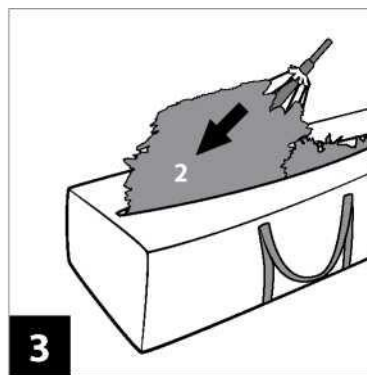
Pěti dílný stromeček



1
Rozložte stromeček na jednotlivé díly a co nejvíce stlačte větvičky směrem ke středu tyče..



2
Vložte nejdelší část stromečku do tašky.

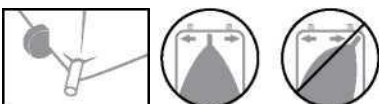


3
Vložte další nejdelší část stromečku – naproti první části.



4
Vložte špičku a stojánek stromečku do zbývajících volných částí tašky.

VAROVÁNÍ



Aby nedošlo k roztržení tašky, dávejte části stromečku vždy na střed tašky, nikoliv kolmo.